

LÄGGNINGSANVISNING UNDERLAGSTÄCKNING RAW HP 730

RAW HP 730 läggs på träunderlag, exempelvis råspont. Ytskiktet skall vara av tegel eller betongtakpannor, takpapp eller shingel.

Minsta möjliga taklutning är 6°. RAW HP 730 rullas tvärs takfallets riktning. Börja nerifrån och arbeta dig uppåt. Undertaket ska vara jämnt, torrt och rent innan underlagstäckningen rullas ut.

1. Första våden fästs i nedre kanten vid takfoten mot takfotsplåt.

2. RAW HP 730 monteras med varmförzinkad pappspik (min. 2,5x25 mm) eller rostfri klammer (min. Rapid 140/10) i två rader inom överlappet på 100 mm. Infästning skall göras i undre vådens klisterkant. Montering kan ske med dold infästning eller genomspikning genom båda lagren.

Dold infästning:

Vid användning av klammer, fäst i dubbla rader med 60 mm mellan varje klammer. Vid användning av pappspik spikas den i sicksackmönster med 60 mm c/c. (20 mm från kant inom de 80 mm som överlappas) Ta bort skyddsfolien till klisterremsan från den undre vådens överkant och fäst med spik eller klammer. Rulla ut nästa våd och upprepa infästningen i den andra vådens överkant. Dra bort skyddsfolien från överlappande våds nederkant och tryck till längs överlappningen. All infästning skall vara helt dold.

Spikning genom båda lagren:

Spikning genom båda lagren kan användas. Pappspik spikas i sicksackmönster med c/c 60 mm. (20 mm från kant inom de 80 mm som överlappas) Ta bort skyddsfolien till klisterremsan från den undre vådens överkant och fäst med spik eller klammer. Rulla ut nästa våd och dra bort skyddsfolien från överlappande våds nederkant och fäst enligt ovan.

Läkting: RAW HP 730 skall omedelbart efter montering fixeras med ströläkt för att förhindra skador pga blåst. Täck snarast med takäckningsmaterial.

3. Vid tvärskarv skall överlappande våd snedskäras uppåt och täckas med minst 150 mm i nedre kant och minst 450 mm i överkant. Använd antingen godkänt skarvklister för takpapp för bästa täthet vid skarven.

4. Vid genomföringar och skorsten rekommenderas användning av krage/stos av plåt eller gummi. Använd godkänt skarvklister för dold infästning mot kragen eller stosen. Inga motfallsskarvar får förekomma. Vid större genomföringar som takfönster eller skorsten kan en remsa av underlagstäckningen stickas in i ett U-format snitt ovan takfönstret för att sedan böjas till en avvattningsränna som avleder vattnet 150 mm åt var sida. U-snittet skall vara lika brett som fönstret. Remsan böjs runt upp så att den kan fästas mekaniskt på ovsidan av närmsta bärläkt. Remsan fästes mekaniskt

c-100 mm samt med godkänt skarvklister mellan infästningen och övre våden. Ha största möjliga uppdrag runt de andra sidorna på takfönstret, med tillskurna hörn förstärkningar av underlagstäckningen som fästes med godkänt skarvklister.

5. Vid läggning där vägg möter undertaket ska ett uppdrag mot väggen på minst 300 mm göras. Fäst under fasaden mot vindskyddsskiktet med pappspik, 30 mm från kanten.

6. Vid ventileradnock avslutas underlagstäckningen vid träunderlagets kant. Fäst mekaniskt och täck sedan infästningen med en ny våd alternativt en remsa av underlagstäckningen, använd godkänt skarvhjälpmedel. Vid tät nock, drag upp underlagstäckningen mot ovsidan av nockbrädan och fäst med spik eller klammer. Vid tät nock måste ventilationen kompenseras med ventilationsbeslag eller gavelventiler. Om nockbräda ej används skall täckning ske från en sida över nock till nästa med överlapp (min. 500 mm), infäst med godkänt skarvhjälpmedel.

7. Vid rännदार av plåt eller takpapp ska underlagsduken överlappa och fästas minst 15 cm in på rännadslådan/pappen. Använd godkänt skarvklister.

fall inget annat anges gäller de senaste rekommendationerna i Hus-AMA

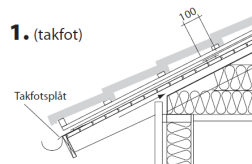
Vid temperaturer under +5°C skall rullarna förlagras minst 1 dygn i varmlager.

Materialet kan ej kombineras med svetsade ytskikt. Enligt HUS AMA 18 Så rekommenderas ej HP730 för läggning under planplåt.

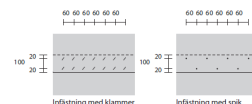
När RAW HP 730 är monterad skall ytskiktet monteras snarast möjligt och helt täcka materialet. (Öppen exponering för UV-strålning i max 2 månader med ströläktsfixering).

Åtgärda omedelbart ev skador med ex. takpappsklister.

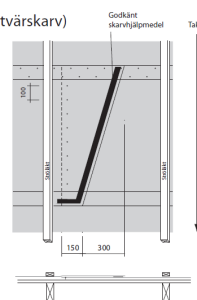
Godkänt skarvhjälpmedel är ex. åldringsbeständigt skarvklister för papptak.



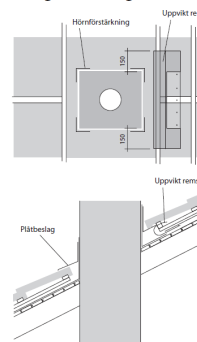
2. (infästning)



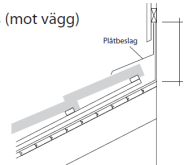
3. (tvärskarv)



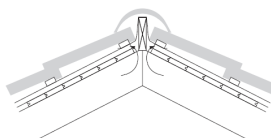
4. (genomföring)



5. (mot vägg)



6. (ventilerad nock)



7. (rännadal)

